

Titolo: Le ricette di POPO e POPA®

Autore: Valentina Violante

Copertina, illustrazioni e testi a cura dell'Autore

ISBN 978-88-91109-96-5

POPO e POPA® è un marchio registrato

© Tutti i diritti riservati

Nessuna parte di questo libro può essere riprodotta
senza il preventivo assenso scritto dell'Autore.

Youcanprint Self-Publishing

Via Roma, 73 - 73039 Tricase (LE) - Italy

www.youcanprint.it info@youcanprint.it

Facebook: facebook.com/youcanprint.it

Twitter: twitter.com/youcanprintit

Prima edizione Aprile 2013

www.popoepopa.com

valentina violante



SEMPLICI RICETTE INTERPRETATE IN POCHI PASSI, ANZI..
...IN POCHE ZAMPETTATE!



LA NOSTRA STORIA...

Siamo due gatti, fantasiosi e divertenti che osservando voi umani molto attentamente hanno deciso di imitarvi, con l'intento di strapparvi un sorriso.

Perché se cucini sorridendo... sarà tutto molto più buono!

"DOLCE"




il POPO

Sono un gatto color crema, e forse è per questo che il mio carattere è molto dolce! In questa raccolta mi occuperò quindi di tutte le ricette zuccherose!

la POPA

Sono una gatta molto vivace e birichina, un po' dispettosa ma fondamentalemente buona... come le ricette salate che vi illustrerò!



"SALATO"

SOMMARIO

MUFFIN

10

14

LINGHINE ALL'INDIETRO

SALAME DI CIOCCOLATO

18

22

HAMBURGER O TRAMEZZINO?

TORTA DI MELE

26

30

PENNE ALL'INCAVOLATA

ANGURIA BUDINOSA

34

38

ROTOLONE SUPER-SAPORE

TORTA CIOCCOLATOSA

42

46

POLLO ALLE NOCI E SENAPE

MINI PLUMCAKE LIGHT

50

54

ROTOLINI ZENZEROSI

2
RICETTE
INTERNAZIONALI

MACARONS

58

62

MANZO ALLA BIRRA




PER CHI HAI PREPARATO QUESTA RICETTA?





IN QUANTO TEMPO?

QUANTO SEI SODDISFATTO ?



TANTO! :)))

MEDIO :) POCO :(



SAI PREPARARE
I MUFFIN?

INGREDIENTI:

150 gr DI ZUCCHERO - 50 gr DI CACAO AMARO
500 gr DI FARINA "00" - 2 UOVA
50 gr DI BURRO - 1 BICCHIERE DI LATTE
500 gr DI FRAGOLE
MEZZA BUSTINA DI LIEVITO X DOLCI



UNIRE LA FARINA, IL CACAO,
LO ZUCCHERO E MEZZA BUSTINA
DI LIEVITO

IN UNA CIOTOLA
MESCOLARE LE UOVA,
IL LATTE E IL BURRO
PRECEDENTEMENTE FUSO

AMALGAMARE MOOOOOLTO BENE



AGGIUNGERE LE FRAGOLE
TAGLIATE A PEZZETTINI



VERSARE IL COMPOSTO
NEI PIRROTTINI

PIRROTTINI?

